



eco-INSTITUT Germany GmbH

Laborprüfung
Laboratory testing

Li & Co AG
Palü Daint
7537 Müstair
CH

Prüfbericht Nr. 54281-001 II

Prüfziel:	Gutachten gemäß DE-UZ 120 (Blauer Engel)
Probenbezeichnung laut Auftraggeber:	PRINTCORK HC
Probennehmer:	Paul Lingg, Li & Co AG
Probenahmedatum:	06.05.2019
Probenahmeort:	beim Auftraggeber
Produktionsdatum:	KW 19
Probeneingang:	09.05.2019
Prüfzeitraum:	09.05.2019 - 21.06.2019
Datum der Berichterstellung:	04.07.2019
Seitenanzahl des Prüfberichts:	21
Prüfendes Labor:	eco-INSTITUT Germany GmbH, Köln außer ‡ unterbeauftragt # außerhalb der Akkreditierung
Prüfziel erreicht:	✓
Anmerkung:	Die Prüfergebnisse im Bericht beziehen sich ausschließlich auf das vom Hersteller vorgelegte Prüfstück. Der Bericht dient ausschließlich zur Vorlage bei der Vergabestelle zum o.g. Qualitätssiegel. Der Bericht darf in der Produkt- und Firmenwerbung nicht verwendet werden. Weitere Informationen unter www.eco-institut.de/de/werbung

Inhalt

Übersicht der Proben.....	3
Gutachterliche Bewertung#	4
Zusammenfassende Bewertung#	5
Laborbericht	6
1 Emissionsanalysen.....	6
1.1 Probe A001, Flüchtige organische Verbindungen nach 3 Tagen.....	7
1.2 Probe A001, Flüchtige organische Verbindungen nach 28 Tagen	11
Anhang	15
I Probenahmebegleitblatt.....	15
II Begriffsdefinitionen	16
III Liste der kalibrierten flüchtigen organischen Verbindungen (VOC).....	18
IV Erläuterung zur Emissionsanalyse	20
V Erläuterung zur Spezifischen Emissionsrate SER.....	21

Übersicht der Proben

eco-Probennummer	Probenbezeichnung	Zustand der Probe bei Anlieferung	Probenart
A001	PRINCORK HC	ohne Beanstandung	Bodenbelag



A001: PRINCORK HC

Gutachterliche Bewertung[#]

Das Produkt **PRINTCORK HC** wurde im Auftrag der **Li & Co AG** einer Produktprüfung unterzogen.

Bewertungsgrundlage sind die Prüfkriterien

„Elastische Fußbodenbeläge“ - DE-UZ 120 (Ausgabe: Februar 2011)

des Blauen Engels der RAL gGmbH.

Die im Prüfbericht dokumentierten Ergebnisse werden wie folgt bewertet.

Prüfparameter	Ergebnis	Anforderung	Anforderung erfüllt [ja/nein]
Emissionsanalysen			
Messzeitpunkt: 3 Tage nach Prüfkammerbeladung			
Summe der organischen Verbindungen im Retentionsbereich C ₆ - C ₁₆ (TVOC) ²⁾	210 µg/m ³	≤ 1000 µg/m ³	ja
Krebserregende Stoffe, Kat. 1A und 1B nach Verordnung (EG) Nr. 1272/2008	< 1 µg/m ³	≤ 10 µg/m ³ (Summe)	ja
Messzeitpunkt: 28 Tage nach Prüfkammerbeladung			
Summe der organischen Verbindungen im Retentionsbereich C ₆ - C ₁₆ (TVOC) ²⁾	170 µg/m ³	≤ 300 µg/m ³	ja
Summe der organischen Verbindungen im Retentionsbereich > C ₁₆ - C ₂₂ (TSVOC) ²⁾	5 µg/m ³	≤ 30 µg/m ³	ja
Krebserregende Stoffe, Kat. 1A und 1B nach Verordnung (EG) Nr. 1272/2008	< 1 µg/m ³	≤ 1 µg/m ³ (je Einzelwert)	ja
Summe aller VOC ohne NIK	51 µg/m ³	≤ 100 µg/m ³	ja
R-Wert	1,29	≤ 1	ja ³⁾
Formaldehyd	6 µg/m ³	≤ 60 µg/m ³ ¹⁾	ja

1) 60 µg/m³= 0,05 ppm

2) beim TVOC und TSVOC werden nur Substanzen ≥ 5 µg/m³ berücksichtigt

3) Anforderung erfüllt aufgrund der Rundung auf eine signifikante Stelle

Zusammenfassende Bewertung#

Das Produkt **PRINTCORK HC** erfüllt die Anforderungen der RAL-UZ 120.

Köln, 04.07.2019

A handwritten signature in black ink, reading "M.-A. Dobaj". The signature is written in a cursive style with a long, sweeping flourish extending to the right.

Marc-Anton Dobaj, M.Sc. Crystalline Materials
(Projektleiter)

Laborbericht

1 Emissionsanalysen

Prüfmethode

DIN EN 16516 | Prüfung und Bewertung der Freisetzung von gefährlichen Stoffen;
Bestimmung von Emissionen in die Innenraumluft

A001, Prüfstückherstellung

Datum: 17.05.2019
Vorbehandlung / Prüfstückherstellung: Fugenteil gemäß DIBt-Grundsätzen;
Verhältnis Probenumfang zu Fugenlänge 2,5:1
Abklebung der Rückseite: ja
Abklebung der Kanten: ja, 100 %
Verhältnis offener Kanten zur Oberfläche: entfällt
Beladung: bezogen auf die Fläche
Abmessungen: 33,2 cm x 30,1 cm

A001, Prüfkammerbedingungen nach DIN ISO 16000-9

Kammervolumen: 0,250 m³
Temperatur: 23°C ± 1°C
Relative Luftfeuchte: 50 % ± 1 %
Luftdruck: normal
Luft: gereinigt
Luftwechselrate: 0,5 h⁻¹
Anströmgeschwindigkeit: 0,3 m/s
Beladung: 0,4 m²/m³
Spez. Luftdurchflussrate: 1,25 m³/(m² · h)
Luftprobenahme: 3 Tage nach Prüfkammerbeladung
28 Tage nach Prüfkammerbeladung

Analytik

Aldehyde und Ketone | DIN ISO 16000-3
Bestimmungsgrenze: 2 µg/m³
Flüchtige organische Verbindungen | DIN ISO 16000-6
Bestimmungsgrenze: 1 µg/m³ (1,4-Cyclohexandimethanol, Diethylenglykol,
1,4-Butandiol, Linalylacetat: 5 µg/m³)
Anmerkung zur Auswertung | keine Angabe

1.1 Probe A001, Flüchtige organische Verbindungen nach 3 Tagen

Prüfziel:

Flüchtige organische Verbindungen (VOC), Prüfkammer, Luftprobenahme 3 Tage nach Prüfkammerbeladung

Prüfergebnis:

Probe: A001: PRINTCORK HC

Nr.	Substanz	CAS Nr.	RT [min]	Konzentration+	Toluol- äquivalent	KMR Einstufung++	NIK AgBB 2018 [µg/m³]	R-Wert
				Substanzen ≥ 1 µg/m³ [µg/m³]	Substanzen ≥ 5 µg/m³ [µg/m³]			
4	Aliphatische mono Alkohole (n-, iso- und cyclo-) und Dialkohole							
4-12	4-Hydroxy-4-methyl-pentan-2-on	123-42-2	9,79	56			960	0,06
6	Glykole, Glykoether, Glykolester							
6-3	Ethylenglykol-monobutylether (2-Butoxyethanol)	111-76-2	11,24	16	12	Group 3	1600	0,01
6-38	Ethylendiglykol	111-90-0	13,32	3			350	0,01
7	Aldehyde							
7-3	Hexanal	66-25-1	8,90	2			900	0,00
7-17	Furfural	98-01-1	9,69	6		Carc. 2	10	0,60
7-19	Benzaldehyd	100-52-7	12,88	5			90	0,06
7-20	Acetaldehyd	75-07-0		3		Carc. 2	1200	0,00
7-22	Formaldehyd	50-00-0		5		Carc. 1B Muta. 2	100	0,05
8	Ketone							
8-5	Cyclohexanon	108-94-1	11,32	1		III3B	410	0,00
8-10	Aceton	67-64-1		55			1200	0,05
9	Säuren							
9-1	Essigsäure	64-19-7	4,91	19	7		1200	0,02
10	Ester und Lactone							
10-11	1-Butylacetat	123-86-4	9,07	7	7		4800	0,00
10-22	Hexandioldiacrylat	13048-33-4	25,08	7	7		10	0,70

Nr.	Substanz	CAS Nr.	RT	Konzentration+	Toluol- äquivalent	KMR	NIK	R-Wert
			[min]	Substanzen ≥ 1 µg/m³ [µg/m³]	Substanzen ≥ 5 µg/m³ [µg/m³]	Einstufung++	AgBB 2018 [µg/m³]	
13	Weitere Substanzen in Ergänzung zur NIK-Liste							
	Benzophenon	119-61-9	26,29	5	5			
	Keton m/z 55 83 98*		8,86	21	21			
	Methacrylsäureester m/z 41 69 100 *		14,20	5	5			
	Acrylat m/z 55 69*		17,59	1				
	Ester m/z 55 72 99*		18,83	6	6			
	arom. Verbindung m/z 43 121*		19,73	11	11			
	arom. Verbindung m/z 59 77 105*		20,18	39	39			
	m/z 55*		22,34	7	7			
	Benzophenonderivat m/z 81 99*		27,08	2				

+ identifizierte und kalibrierte Substanzen, substanz-spezifisch berechnet

++ Einstufung gem. Verordnung (EG) Nr. 1272/2008: Kategorien Carc. 1A und 1B, Muta. 1A und 1B, Repr. 1A und 1B, TRGS 905: K1A, K1B, M1A, M1B, R1A, R1B; IARC: Group 1 und 2A, DFG MAK-Liste: Kategorie III1 und III2

* nicht identifizierte Substanzen, berechnet als Toluoläquivalent unter Angabe signifikanter Massenfragmente als Masse-Ladungsverhältnis (m/z)

Krebserzeugende, Mutagene und erbgutverändernde Verbindungen*	Konzentration nach 3 Tagen [µg/m³]	SERa [µg/(m² · h)]
KMR 1: VOC (inkl. VVOC und TVOC) mit folgenden Einstufungen: Verordnung (EG) Nr. 1272/2008: Kategorien Carc. 1A u. 1B, Muta. 1A u. 1B, Repr. 1A u. 1B; TRGS 905: K1A, K1B, M1A, M1B, R1A, R1B; IARC: Group 1 u. 2A; DFG (MAK-Liste): Kategorie III1, III2 (Summe)	< 1	< 1,25
K 1: VOC (inkl. VVOC und TVOC) mit folgenden Einstufungen: Verordnung (EG) Nr. 1272/2008: Kategorien Carc. 1A u. 1B (Summe)	< 1	< 1,25

TVOC, Summe flüchtige organische Verbindungen	Konzentration nach 3 Tagen [µg/m³]	SERa [µg/(m² · h)]
Summe VOC gemäß DIN EN 16516	120	150
Summe VOC gemäß AgBB 2018 / DIBt	210	260
Summe VOC gemäß eco-INSTITUT-Label	210	270
Summe VOC gemäß ISO 16000-6	170	210

TSVOC, Summe schwerflüchtiger organischer Verbindungen	Konzentration nach 3 Tagen [µg/m³]	SERa [µg/(m² · h)]
Summe SVOC gemäß DIN EN 16516	5	6,3
Summe SVOC ohne NIK gemäß AgBB 2018 / DIBt	5	6,3
Summe SVOC ohne NIK gemäß eco-INSTITUT-Label	7	8,8
Summe SVOC mit NIK gemäß AgBB 2018 / DIBt	< 5	< 6,25

TVVOC, Summe leichtflüchtiger organischer Verbindungen	Konzentration nach 3 Tagen [µg/m³]	SERa [µg/(m² · h)]
Summe VVOC gemäß AgBB 2018 / DIBt und belgischer VO	60	75
Summe VVOC gemäß eco-INSTITUT-Label	63	79

*Ausgenommen ist Formaldehyd (Einstufung: Carc. 1B) aufgrund einer angenommenen „praktischen Schwelle“, unter der ein nennenswertes kanzerogenes Risiko nicht mehr zu erwarten ist (vgl. Bundesinstitut für Risikobewertung (2006): Toxikologische Bewertung von Formaldehyd; Bekanntmachung des Bundesumweltamtes (2016): Richtwert für Formaldehyd in der Innenraum-luft). Bei einer toxikologischen Bewertung der Emissionen ist eine Einzelstoff-Betrachtung der Formaldehyd-Konzentration erforderlich.

Nach Auffassung des Ausschusses für Innenraumrichtwerte des Umweltbundesamtes sollte die Konzentration von 0,1 mg Form-aldehyd/m³ Innenraumluft auch kurzzeitig, bezogen auf einen Messzeitraum von einer halben Stunde, nicht überschritten werden (Bundesgesundheitsblatt 2016:59:1040-1044 DOI 10.1007/s00103-016-2389-5 © Springer-Verlag Berlin Heidelberg 2016).

Weitere VOC-Summen	Konzentration nach 3 Tagen [$\mu\text{g}/\text{m}^3$]	SERa [$\mu\text{g}/(\text{m}^2 \cdot \text{h})$]
VOC ohne NIK gemäß AgBB 2018 / DIBt und belgischer VO (Summe)	89	110
VOC ohne NIK gemäß eco-INSTITUT-Label (Summe)	90	110
KMR 2: VOC (inkl. VVOC und TVOC) mit folgenden Einstufungen: Verordnung (EG) Nr. 1272/2008: Kategorien Carc. 2, Muta. 2, Repr. 2; TRGS 905: K3, M3, R3; IARC: Group 2B; DFG (MAK-Liste): Kategorie III3 (Summe)	15	19
Sensibilisierende Stoffe mit folgenden Einstufungen: DFG (MAK-Liste): Kategorie IV, BgVV-Liste: Kat A, TRGS 907 (Summe)	17	21
Bicyclische Terpene (Summe)	< 1	< 1,25
C9 - C14: Alkane / Isoalkane als Dekan-Äquivalent (Summe)	< 1	< 1,25
C4 - C11 Aldehyde, acyclisch, aliphatisch (Summe)	2	2,5
C9 - C15 Alkylbenzole (Summe)	< 1	< 1,25
Kresole (Summe)	< 1	< 1,25

Rechenwert zur Bewertung der NIK-Stoffe	R-Wert
R-Wert gemäß eco-INSTITUT-Label	1,55
R-Wert gemäß AgBB 2018 / DIBt	1,54
R-Wert gemäß Belgischer VO	1,54
R-Wert gemäß AFSSET	2,16

Anmerkung:

Aufgrund unterschiedlicher Vorgaben in den jeweiligen Richtlinien kommt es zu divergierenden Werten bei der Berechnung des TVOC, TVVOC, TSVOC und R-Wertes.

Bei kurzkettigen Carbonylverbindungen (C₁-C₅), die gemäß DIN ISO 16000-3 über HPLC quantifiziert werden, erfolgt keine Angabe des Toluoläquivalents. Daher werden diese Substanzen mit ihrer substanzspezifischen Quantifizierung in der Summe VVOC gem. DIN EN 16516 berücksichtigt

1.2 Probe A001, Flüchtige organische Verbindungen nach 28 Tagen

Prüfziel:

Flüchtige organische Verbindungen (VOC), Prüfkammer, Luftprobenahme 28 Tage nach Prüfkammerbeladung

Prüfergebnis:

Probe: A001: PRINTCORK HC

Nr.	Substanz	CAS Nr.	RT [min]	Konzentration+	Toluol- äquivalent	KMR Einstufung++	NIK	R-Wert
				Substanzen ≥ 1 µg/m³ [µg/m³]	Substanzen ≥ 5 µg/m³ [µg/m³]		AgBB 2018 [µg/m³]	
4	Aliphatische mono Alkohole (n-, iso- und cyclo-) und Dialkohole							
4-6	1-Butanol	71-36-3	6,13	3			3000	0,00
4-12	4-Hydroxy-4-methyl-pentan- 2-on	123-42-2	9,75	66			960	0,07
6	Glykole, Glykoether, Glykolester							
6-3	Ethylenglykol-monobutylether (2-Butoxyethanol)	111-76-2	11,19	14	10	Group 3	1600	0,01
6-38	Ethylendiglykol	111-90-0	13,27	2			350	0,01
7	Aldehyde							
7-3	Hexanal	66-25-1	8,86	4			900	0,00
7-17	Furfural	98-01-1	9,65	5		Carc. 2	10	0,50
7-19	Benzaldehyd	100-52-7	12,83	4			90	0,04
7-20	Acetaldehyd	75-07-0		3		Carc. 2	1200	0,00
7-22	Formaldehyd	50-00-0		6		Carc. 1B Muta. 2	100	0,06
8	Ketone							
8-5	Cyclohexanon	108-94-1	11,27	1		III3B	410	0,00
8-8	Acetophenon	98-86-2	15,12	1			490	0,00
8-10	Aceton	67-64-1		41			1200	0,03
9	Säuren							
9-1	Essigsäure	64-19-7	4,88	18	7		1200	0,02

Nr.	Substanz	CAS Nr.	RT	Konzentration+	Toluol- äquivalent	KMR	NIK	R-Wert
			[min]	Substanzen ≥ 1 µg/m³ [µg/m³]	Substanzen ≥ 5 µg/m³ [µg/m³]	Einstufung++	AgBB 2018 [µg/m³]	
10	Ester und Lactone							
10-6	2-Methoxy-1-methylethylacetat	108-65-6	10,08	1			2700	0,00
10-11	1-Butylacetat	123-86-4	9,03	11	10		4800	0,00
10-22	Hexandioldiacrylat	13048-33-4	24,98	6	6		10	0,60
13	Weitere Substanzen in Ergänzung zur NIK-Liste							
	Benzophenon	119-61-9	26,19	5	5			
	Keton m/z 55 83 98*		8,86	20	20			
	Methacrylsäureester m/z 41 69 100*		14,14	2				
	Ester m/z 55 72 99*		18,74	4				
	arom. Verbindung m/z 43 121*		19,64	10	10			
	arom. Verbindung m/z 59 77 105*		20,08	21	21			
	m/z 55*		22,25	4				
	Benzophenonderivat m/z 81 99*		26,97	1				
	Ester m/z 74 87*		28,80	1				

+ identifizierte und kalibrierte Substanzen, substanz-spezifisch berechnet

++ Einstufung gem. Verordnung (EG) Nr. 1272/2008: Kategorien Carc. 1A und 1B, Muta. 1A und 1B, Repr. 1A und 1B, TRGS 905: K1A, K1B, M1A, M1B, R1A, R1B; IARC: Group 1 und 2A, DFG MAK-Liste: Kategorie III1 und III2

* nicht identifizierte Substanzen, berechnet als Toluoläquivalent unter Angabe signifikanter Massenfragmente als Masse-Ladungsverhältnis (m/z)

Krebserzeugende, Mutagene und erbgutverändernde Verbindungen*	Konzentration nach 28 Tagen [µg/m³]	SERa [µg/(m² · h)]
KMR 1: VOC (inkl. VVOC und TVOC) mit folgenden Einstufungen: Verordnung (EG) Nr. 1272/2008: Kategorien Carc. 1A u. 1B, Muta. 1A u. 1B, Repr. 1A u. 1B; TRGS 905: K1A, K1B, M1A, M1B, R1A, R1B; IARC: Group 1 u. 2A; DFG (MAK-Liste): Kategorie III1, III2 (Summe)	< 1	< 1,25
K 1: VOC (inkl. VVOC und TVOC) mit folgenden Einstufungen: Verordnung (EG) Nr. 1272/2008: Kategorien Carc. 1A u. 1B (Summe)	< 1	< 1,25

TVOC, Summe flüchtige organische Verbindungen	Konzentration nach 28 Tagen [µg/m³]	SERa [µg/(m² · h)]
Summe VOC gemäß DIN EN 16516	84	110
Summe VOC gemäß AgBB 2018 / DIBt	170	210
Summe VOC gemäß eco-INSTITUT-Label	200	250
Summe VOC gemäß ISO 16000-6	140	180

TSVOC, Summe schwerflüchtiger organischer Verbindungen	Konzentration nach 28 Tagen [µg/m³]	SERa [µg/(m² · h)]
Summe SVOC gemäß DIN EN 16516	5	6,3
Summe SVOC ohne NIK gemäß AgBB 2018 / DIBt	5	6,3
Summe SVOC ohne NIK gemäß eco-INSTITUT-Label	7	8,8
Summe SVOC mit NIK gemäß AgBB 2018 / DIBt	< 5	< 6,25

TVVOC, Summe leichtflüchtiger organischer Verbindungen	Konzentration nach 28 Tagen [µg/m³]	SERa [µg/(m² · h)]
Summe VVOC gemäß AgBB 2018 / DIBt und belgischer VO	47	59
Summe VVOC gemäß eco-INSTITUT-Label	50	63

*Ausgenommen ist Formaldehyd (Einstufung: Carc. 1B) aufgrund einer angenommenen „praktischen Schwelle“, unter der ein nennenswertes kanzerogenes Risiko nicht mehr zu erwarten ist (vgl. Bundesinstitut für Risikobewertung (2006): Toxikologische Bewertung von Formaldehyd; Bekanntmachung des Bundesumweltamtes (2016): Richtwert für Formaldehyd in der Innenraum-luft). Bei einer toxikologischen Bewertung der Emissionen ist eine Einzelstoff-Betrachtung der Formaldehyd-Konzentration erforderlich.

Nach Auffassung des Ausschusses für Innenraumrichtwerte des Umweltbundesamtes sollte die Konzentration von 0,1 mg Form-aldehyd/m³ Innenraumluft auch kurzzeitig, bezogen auf einen Messzeitraum von einer halben Stunde, nicht überschritten werden (Bundesgesundheitsblatt 2016:59:1040-1044 DOI 10.1007/s00103-016-2389-5 © Springer-Verlag Berlin Heidelberg 2016).

Weitere VOC-Summen	Konzentration nach 28 Tagen [µg/m³]	SERa [µg/(m² · h)]
VOC ohne NIK gemäß AgBB 2018 / DIBt und belgischer VO (Summe)	51	64
VOC ohne NIK gemäß eco-INSTITUT-Label (Summe)	61	76
KMR 2: VOC (inkl. VVOC und TVOC) mit folgenden Einstufungen: Verordnung (EG) Nr. 1272/2008: Kategorien Carc. 2, Muta. 2, Repr. 2; TRGS 905: K3, M3, R3; IARC: Group 2B; DFG (MAK-Liste): Kategorie III3 (Summe)	15	19
Sensibilisierende Stoffe mit folgenden Einstufungen: DFG (MAK-Liste): Kategorie IV, BgVV-Liste: Kat A, TRGS 907 (Summe)	16	20
Bicyclische Terpene (Summe)	< 1	< 1,25
C9 - C14: Alkane / Isoalkane als Dekan-Äquivalent (Summe)	< 1	< 1,25
C4 - C11 Aldehyde, acyclisch, aliphatisch (Summe)	4	5
C9 - C15 Alkylbenzole (Summe)	< 1	< 1,25
Kresole (Summe)	< 1	< 1,25

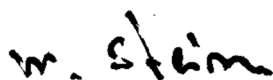
Rechenwert zur Bewertung der NIK-Stoffe	R-Wert
R-Wert gemäß eco-INSTITUT-Label	1,35
R-Wert gemäß AgBB 2018 / DIBt	1,29
R-Wert gemäß Belgischer VO	1,29
R-Wert gemäß AFSSET	1,98

Anmerkung:

Aufgrund unterschiedlicher Vorgaben in den jeweiligen Richtlinien kommt es zu divergierenden Werten bei der Berechnung des TVOC, TVVOC, TSVOC und R-Wertes.

Bei kurzkettigen Carbonylverbindungen (C₁-C₅), die gemäß DIN ISO 16000-3 über HPLC quantifiziert werden, erfolgt keine Angabe des Toluoläquivalents. Daher werden diese Substanzen mit ihrer substanzspezifischen Quantifizierung in der Summe VVOC gem. DIN EN 16516 berücksichtigt

Köln, 04.07.2019




Michael Stein, Dipl.-Chem.
 (Laborleiter)



Anhang



I Probenahmebegleitblatt


 eco-INSTITUT Germany GmbH

Probenahmebegleitblatt*

Projektnummer
 eco-INSTITUT /
 wird vom Labor
 ausgefüllt

54281-001

<p>Prüflabor eco-INSTITUT Germany GmbH Schanzenstr. 6-20, D-51063 Köln Tel. +49 (0)221 - 931245-0 Fax +49 (0)221 - 931245-33</p>	<p>Probenehmer (Name, Firma, Telefon)</p>	 L&Co AG - Palü Daint 226 - CH-7537 Müstair Tel. +41 (0)81 850 38 38 Fax +41 (0)81 850 38 39 www.lico.ch - MwSt. Nr. CHE-104.103.444 PAUL LINGG
<p>Name des Herstellers / Händlers am Probenahmeort (Adresse / Stempel)</p>	 L&Co AG - Palü Daint 226 - CH-7537 Müstair Tel. +41 (0)81 850 38 38 Fax +41 (0)81 850 38 39 www.lico.ch - MwSt. Nr. CHE-104.103.444	<p>Auftraggeber/ Rechnungsem- pfänger (falls abweichend vom Herstellernamen)</p>

<p>Produktname PRINTCORK HC</p> <p>Modell / Pro- gramm/ Serie KW 19</p> <p>Artikel-Nr.</p>	<p>Probart (z.B. Holzwerkstoff, Bodenbelag) Bodenbelag</p> <p>Chargen-Nr. KW19</p> <p>Produktionsda- tum der Charge</p>
--	---


<p>Probe wird gezogen ... <input checked="" type="checkbox"/> aus der laufenden Produktion <input type="checkbox"/> aus Lagerbeständen</p> <p>Wo wurde das Produkt vor Probenahme gelagert? <input checked="" type="checkbox"/> Fertigung <input type="checkbox"/> Lager <input type="checkbox"/> Sonstiges Lagerort:</p>	<p>Datum der Probenahme 06.05.19</p> <p>Uhrzeit 09:00 Uhr</p> <p>Wie wurde das Produkt vor Probenahme gelagert? <input type="checkbox"/> offen <input checked="" type="checkbox"/> verpackt</p> <p>Verpackungsmaterial: KARTON</p>
---	--

Besonderheiten (mögliche negative Einflüsse durch Emissionen am Probenahmeort (z.B. Benzin-Abgase, Lösemittlemissionen aus der Fertigung), Unklarheiten, Fragen, etc.)

Bestätigung
 Hiermit bestätigt der Unterzeichner die Richtigkeit der oben gemachten Angaben. Die Probe wurde eigenhändig gemäß Probenahmeanleitung ausgewählt, gezogen und verpackt.

Datum: 15.05.19

Unterschrift:(Stempel)




* Bitte pro Probe ein Probenahmebegleitblatt ausfüllen! Die Probenahmeanleitung ist unbedingt einzuhalten!

Beauftragung PRINTCORK HC - LICO

(Bitte Angebotsnummer eintragen bzw. falls nicht vorhanden, Untersuchungsziel angeben) KORKLOGO PRÜFUNG

eco-INSTITUT Germany GmbH / Schanzenstrasse 6-20 / Carlswerk 1.19 / D-51063 Köln / Germany
 Tel. +49 221.931245-0 / Fax +49 221.931245-33 / eco-institut.de / Geschäftsführer: Dr. Frank Kuebart, Daniel Tigges
 HRB 17917 / USt-ID: DE 122653308 / Raiffeisenbank Frechen-Hurth, IBAN: DE60370623651701900010, BIC: GENODE33HAN

NACH DIN EN ISO/IEC 17025 AKKREDITIERTE INSTITUTION

 Deutsche
 Akkreditierungsstelle
 D-PL-20051-03-00

II Begriffsdefinitionen

VOC (flüchtige organische Verbindungen)	Alle Einzelstoffe mit Konzentrationen $\geq 1 \mu\text{g}/\text{m}^3$ im Retentionsbereich C_6 (n-Hexan) bis C_{16} (n-Hexadecan)
TVOC	Summe flüchtige organische Verbindungen
TVOC gemäß DIN EN 16516	Summe aller VOC $\geq 5 \mu\text{g}/\text{m}^3$ im Retentionsbereich C_6 bis C_{16} als Toluoläquivalent
TVOC gemäß AgBB/DIBt	Summe aller substanzspezifisch kalibrierten VOC und SVOC $\geq 5 \mu\text{g}/\text{m}^3$ mit NIK und nicht kalibrierten VOC $\geq 5 \mu\text{g}/\text{m}^3$ als Toluoläquivalent
TVOC gemäß eco-INSTITUT-Label	Summe aller substanzspezifisch kalibrierten VOC $\geq 1 \mu\text{g}/\text{m}^3$, SVOC $\geq 1 \mu\text{g}/\text{m}^3$ mit NIK und nicht kalibrierten VOC $\geq 1 \mu\text{g}/\text{m}^3$ als Toluoläquivalent
TVOC gemäß ISO 16000-6	Gesamtfläche des Chromatogramms im Retentionsbereich $\text{C}_6 - \text{C}_{16}$ als Toluoläquivalent
TVOC ohne NIK gemäß AgBB/DIBt und belgischer Verordnung	Summe aller Stoffe $\geq 5 \mu\text{g}/\text{m}^3$ ohne NIK im Retentionsbereich C_6 bis C_{16}
TVOC ohne NIK gemäß eco-INSTITUT-Label	Summe aller Stoffe $\geq 1 \mu\text{g}/\text{m}^3$ ohne NIK im Retentionsbereich C_6 bis C_{16}
KMR (kanzerogene, mutagene, reproduktionstoxische VOC, VVOC und SVOC)	Alle Einzelstoffe mit folgenden Einstufungen: Verordnung (EG) Nr. 1272/2008: Kategorien Carc. 1A und 1B, Muta. 1A und 1B, Repr. 1A und 1B TRGS 905: K1A, K1B, M1A, M1B, R1A, R1B IARC: Group 1 und 2A DFG MAK-Liste: Kategorie III1 und III2
VVOC (leichtflüchtige organische Verbindungen)	Alle Einzelstoffe mit Konzentrationen $\geq 1 \mu\text{g}/\text{m}^3$ im Retentionsbereich $< \text{C}_6$
TVVOC	Summe leichtflüchtiger organischen Verbindungen
TVVOC gemäß AgBB/DIBt und belgischer Verordnung	Summe aller substanzspezifisch kalibrierten VVOC $\geq 5 \mu\text{g}/\text{m}^3$ mit NIK
TVVOC gemäß eco-INSTITUT-Label	Summe aller substanzspezifisch kalibrierten VVOC $\geq 1 \mu\text{g}/\text{m}^3$ mit NIK
SVOC (schwerflüchtige organische Verbindungen)	Alle Einzelstoffe $\geq 1 \mu\text{g}/\text{m}^3$ im Retentionsbereich $> \text{C}_{16}$ (n-Hexadecan) bis C_{22} (Docosan)
TSVOC	Summe schwerflüchtige organische Verbindungen
TSVOC gemäß DIN EN 16516	Summe aller SVOC im Retentionsbereich C_{16} bis C_{22} als Toluoläquivalent
TSVOC ohne NIK gemäß AgBB/DIBt	Summe aller SVOC $\geq 5 \mu\text{g}/\text{m}^3$ ohne NIK
TSVOC ohne NIK gemäß eco-INSTITUT-Label	Summe aller SVOC $\geq 1 \mu\text{g}/\text{m}^3$ ohne NIK
TSVOC mit NIK gemäß AgBB/DIBt	Summe aller substanzspezifisch kalibrierten SVOC $\geq 5 \mu\text{g}/\text{m}^3$ mit NIK
SER	Spezifische Emissionsrate (siehe Anhang IV)
NIK	Niedrigste interessierende Konzentration; Rechenwert zur Bewertung von VOC, aufgestellt vom Ausschuss zur gesundheitlichen Bewertung von Bauprodukten (AgBB)

R-Wert	Für jeden in der Prüfkammerluft nachgewiesenen Stoff wird der Quotient aus Konzentration und NIK-Wert gebildet. Die Summe der so erhaltenen Quotienten ergibt den R-Wert.
R-Wert gemäß eco-INSTITUT-Label	R-Wert für alle identifizierten Stoffe $\geq 1 \mu\text{g}/\text{m}^3$ mit NIK-Wert, berechnet nach der NIK-Liste des AgBB-Schemas 2018
R-Wert gemäß AgBB 2018/DIBt	R-Wert für alle identifizierten Stoffe $\geq 5 \mu\text{g}/\text{m}^3$ mit NIK-Wert, berechnet nach der NIK-Liste des AgBB-Schemas 2018
R-Wert gemäß belgischer Verordnung	R-Wert für alle identifizierten Stoffe $\geq 5 \mu\text{g}/\text{m}^3$ mit NIK-Wert, berechnet nach der NIK-Liste der Belgischen Verordnung
R-Wert gemäß AFSSET	R-Wert für alle identifizierten Stoffe $\geq 5 \mu\text{g}/\text{m}^3$ mit NIK-Wert, berechnet nach der NIK-Liste des ANSES (AFSSET) – Schemas (französische Behörde zuständig für Lebensmittelsicherheit, Umweltschutz und Arbeitsschutz)
RT (Retentionszeit)	Gesamtzeit, die ein Analyt für das Passieren der Säule benötigt (Zeit zwischen Injektion und Detektion des Analyten)
CAS Nr. (Chemical Abstracts Service)	Internationaler Bezeichnungsstandard für chemische Stoffe Für jeden registrierten chemischen Stoff existiert eine eindeutige Nummer.
Toluoläquivalent	Konzentration des in der Prüfkammerluft nachgewiesenen Stoffes, für den die Quantifizierung in Bezug auf Toluol erfolgte.

III Liste der kalibrierten flüchtigen organischen Verbindungen (VOC)

Aromatische Kohlenwasserstoffe

Toluol
Ethylbenzol
p-Xylol
m-Xylol
o-Xylol
Isopropylbenzol
n-Propylbenzol
1,3,5-Trimethylbenzol
1,2,4-Trimethylbenzol
1,2,3-Trimethylbenzol
2-Ethyltoluol
1-Isopropyl-2-methylbenzol
1-Isopropyl-4-methylbenzol
1,2,4,5-Tetramethylbenzol
n-Butylbenzol
1,3-Diisopropylbenzol
1,4-Diisopropylbenzol
Phenyltoluol
1-Phenyldecan²
1-Phenylundecan²
4-Phenylcyclohexen
Styrol
β-Methylstyrol
Phenylacetylen
2-Phenylpropen
Vinyltoluol
Naphthalin
Inden
Benzol
1-Methylnaphthalin
2-Methylnaphthalin
1,4-Dimethylnaphthalin

Gesättigte aliphatische Kohlenwasserstoffe

2-Methylpentan¹
3-Methylpentan¹
n-Hexan
Cyclohexan
Methylcyclohexan
n-Heptan
n-Octan
n-Nonan
n-Decan
n-Undecan
n-Dodecan
n-Tridecan
n-Tetradecan
n-Pentadecan
n-Hexadecan
Methylcyclopentan
1,4-Dimethylcyclohexan
2,2,4,6,6-Pentamethylheptan

Terpene

δ-3-Caren
α-Pinen
β-Pinen
Limonen
Longifolen

β-Caryophyllen
α-Phellandren
Myrcen
Camphen
α-Terpinen
Longipinen
trans-β-Farnesen
cis-β-Farnesen
Isolongifolen

Aliphatische Alkohole und Ether

1-Propanol¹
2-Propanol¹
1-Butanol
1-Pentanol
1-Hexanol
tert-Butanol
Cyclohexanol
2-Ethyl-1-hexanol
2-Methyl-1-propanol
1-Octanol
4-Hydroxy-4-methyl-pentan-2-on
1-Heptanol
1-Nonanol
1-Decanol
1,4-Cyclohexandimethanol

Aromatische Alkohole (Phenole)

Phenol
BHT (2,6-di-tert-butyl-4-methylphenol)
Benzylalkohol
Kresole

Glykole, Glykolether, Glykolester

Propylenglykol (1,2-Dihydroxypropan)
Ethylenglykol (Ethandiol)
Ethylenglykolmonobutylether
Diethylenglykol
Diethylenglykol-monobutylether
2-Phenoxyethanol
Ethylencarbonat
1-Methoxy-2-propanol
2-Methoxy-1-propanol
2-Methoxy-1-propylacetat
Texanol
Glykolsäurebutylester
Butyldiglykolacetat
Dipropylenglykolmono-methylether
2-Methoxyethanol
2-Ethoxyethanol
2-Propoxyethanol
2-Methylethoxyethanol
2-Hexoxyethanol
1,2-Dimethoxyethan
1,2-Diethoxyethan
2-Methoxyethylacetat
2-Ethoxyethylacetat
2-(2-Hexoxyethoxy)-ethanol
1-Methoxy-2-(2-methoxy-ethoxy)-ethan
Propylenglykol-di-acetat

Dipropylenglykolmonomethylether-acetat
Dipropylenglykolmono-n-butylether
Dipropylenglykolmono-n-propylether
Dipropylenglykolmono-t-butylether
1,4-Butandiol
Tripropylenglykolmonomethylether
Triethylenglykoldimethylether
1,2-Propylenglykoldimethylether
TXIB (Texanolisobutytrat)
Ethylidiglykol
Dipropylenglykol-dimethylether
Propylencarbonat
Hexylenglykol
3-Methoxy-1-butanol
1,2-Propylenglykol-n-propylether
1,2-Propylenglykol-n-butylether
Diethylenglykol-phenylether
Neopentylglykol
Diethylenglycolmethylether
1-Ethoxy-2-propanol
Tert.-Butoxy-2-propanol
2-Butoxyethylacetat

Aldehyde

Butanal^{1,3}
3-Methyl-1-butanal
Pentanal³
Hexanal
Heptanal
2-Ethylhexanal
Octanal
Nonanal
Decanal
2-Butenal³
2-Pentenal³
2-Hexenal
2-Heptenal
2-Octenal
2-Nonenal
2-Decenal
2-Undecenal
Furfural
Ethandial (Glyoxal)^{1,3}
Glutaraldehyd
Benzaldehyd
Acetaldehyd^{1,3}
Formaldehyd^{1,3}
Propanal^{1,3}
Propenal^{1,3}
Isobutanal³

Ketone

Ethylmethylketon³
3-Methyl-2-butanon
Methylisobutylketon
Cyclopentanon
Cyclohexanon
Aceton^{1,3}
2-Methylcyclopentanon
2-Methylcyclohexanon
Acetophenon

Dipropylenglykol

1-Hydroxyaceton
2-Heptanon

Säuren

Essigsäure
Propionsäure
Isobuttersäure
Buttersäure
Pivalinsäure
n-Valeriansäure
n-Caprinsäure
n-Heptansäure
n-Octansäure
2-Ethylhexansäure

Ester und Lactone

Methylacetat¹
Ethylacetat¹
Vinylacetat¹
Isopropylacetat
Propylacetat
2-Methoxy-1-methylethylacetat
n-Butylformiat
Methylmethacrylat
Isobutylacetat
1-Butylacetat
2-Ethylhexylacetat
Methylacrylat
Ethylacrylat
n-Butylacrylat
2-Ethylhexylacrylat
Adipinsäuredimethylester
Fumarsäuredibutylester

Bernsteinsäuredimethylester
Glutarsäuredimethylester
Hexandioldiacrylat
Maleinsäuredibutylester
Butyrolacton
Glutarsäurediisobutylester
Bernsteinsäurediisobutylester
Dimethylphthalat
Diethylphthalat²
Dipropylphthalat²
Dibutylphthalat²
Diisobutylphthalat²
Dipropylenglycoldiacrylat

Chlorierte Kohlenwasserstoffe

Tetrachlorethen
1,1,1-Trichlorethan
Trichlorethen
1,4-Dichlorbenzol
Chlorbenzol

Andere

1,4-Dioxan
Caprolactam
N-Methyl-2-pyrrolidon
Octamethylcyclotetrasiloxan
Hexamethylcyclotrisiloxan
Methenamin
2-Butanonoxim
Triethylphosphat
Tributylphosphat
5-Chlor-2-methyl-4-isothiazolin-3-on (CIT)
2-Methyl-4-isothiazolin-3-on (MIT)

Triethylamin
Decamethylcyclopentasiloxan
Dodecamethylcyclohexasiloxan
Tetrahydrofuran (THF)
1-Decen
Benzothiazol
1-Octen
2-Pentylfuran
2-Methylfuran
Isophoron
Tetramethylsuccinonitril
Dimethylformamid (DMF)
Tributylphosphat
N-Ethyl-2-pyrrolidon
Anilin
4-Vinylcyclohexen
Dichlormethan
Tetrachlorkohlenstoff
Chloroform
Chloropren (monomer)
Acetamid
Formamid
1,3-Dichlor-2-propanol
2-n-Octyl-4-isothiazolin-3-on (OIT)
Cyclohexylisocyanat
Butylmethacrylat
2-Hexanon
Azobis[isobutyronitril]

1 VVOC

2 SVOC

3 Analyse gem. DIN ISO 16000-3

IV Erläuterung zur Emissionsanalyse

Prüfmethode

Die Messung der flüchtigen organischen Verbindungen erfolgt in der Prüfkammer (oder ggf. im Prüfraum) in Anlehnung an praxisnahe Bedingungen. Je nach Art des Prüfstückes und erforderlicher Richtlinie werden standardisierte Prüfbedingungen für Beladung, Luftwechsel, Luftfeuchte, Temperatur und Anströmgeschwindigkeit der Prüfkammerluft festgelegt. Diese und die zugrundeliegenden Normen sind dem Kapitel Prüfmethode des Laborberichtes zu entnehmen.

Während der kontinuierlich laufenden Prüfung werden zu definierten Zeitpunkten Luftproben aus der Prüfkammer entnommen. Hierzu werden ca. 5 L Prüfkammerluft mit einem Volumenstrom von 100 mL/min auf Tenax und ca. 100 L mit einem Volumenstrom von 0,8 L/min auf DNPH (Dinitrophenylhydrazin) gezogen.

Die an Tenax adsorbierten Stoffe werden nach thermischer Desorption mittels gaschromatographischer Trennung und massenspektrometrischer Bestimmung analysiert. Die gaschromatographische Trennung erfolgt unter Einsatz einer 60 m langen, schwach polaren Kapillarsäule.

Die mit DNPH derivatisierten Stoffe für die Bestimmung von Formaldehyd und anderen kurzkettigen Carbonylverbindungen (C1 - C6) werden über eine Hochleistungs-Flüssig-Chromatographie analysiert.

Mehr als 200 Verbindungen, darunter flüchtige organische Verbindungen (C6 - C16), schwerflüchtige organische Verbindungen (C16 - C22) und – soweit mit diesem Verfahren darstellbar – auch sehr flüchtige organische Verbindungen (kleiner C6) werden einzelstofflich bestimmt und quantifiziert.

Alle anderen Stoffe werden – soweit möglich – durch Vergleich mit einer Spektren-Bibliothek identifiziert. Die Quantifizierung dieser und nicht identifizierter Stoffe erfolgt durch Vergleich ihrer Signalintensität mit dem Signal des internen Standards (d8 Toluol). Die Identifizierung und Quantifizierung der Stoffe wird, soweit technisch machbar, ab einer Konzentration (Bestimmungsgrenze) von 1 µg pro m³ Prüfkammerluft bzw. 2 µg/m³ für DNPH-derivatisierte Stoffe vorgenommen.

Qualitätssicherung

Die eco-INSTITUT Germany GmbH ist mit flexiblem Geltungsbereich gemäß DIN EN ISO/IEC 17025 akkreditiert. Die Akkreditierung umfasst die analytische Bestimmung sämtlicher flüchtiger organischer Verbindungen einschließlich Prüfkammerverfahren.

Zur Überprüfung des Analysesystems wird bei jeder Auswertung ein Standard analysiert, dessen Zusammensetzungen auf den Vorgaben der Norm DIN EN 16516 basiert. Die Stabilität der analytischen Systeme wird mittels Kontrollkarten über einen Teststandard dokumentiert.

In Ringversuchen, die mindestens einmal jährlich durchgeführt werden, wird die Leistungsfähigkeit des Labors durch Vergleich von Ergebnissen identischer Proben mit anderen Laboren überprüft.

Vor dem Einbringen des Prüfstückes in die Prüfkammer erfolgt eine Blindwertkontrolle auf eventuell bereits vorhandene flüchtige organische Verbindungen.

V Erläuterung zur Spezifischen Emissionsrate SER

Emissionsmessungen werden in Prüfkammern (oder ggf. im Prüfraum) unter definierten physikalischen Bedingungen (Temperatur, relative Luftfeuchte, Raumbeladung, Luftwechselrate etc.) durchgeführt.

Prüfkammer-Messergebnisse sind nur dann unmittelbar vergleichbar, wenn die Untersuchungen unter den gleichen Rahmenbedingungen durchgeführt wurden.

Wenn sich die Unterschiede der physikalischen Bedingungen nur auf die Luftwechselrate und/oder die Beladung beziehen, kann zur Vergleichbarkeit der Messergebnisse die „Spezifische Emissions-Rate“ (SER) herangezogen werden. Die SER gibt an, wie viele flüchtige organische Verbindungen (VOC) von der Probe je Materialeinheit und Stunde (h) abgegeben werden.

Die SER kann für jede nachgewiesene Einzelkomponente der VOC aus den Angaben im Prüfbericht nach untenstehender Formel errechnet werden.

Als Materialeinheit kommen in Frage:

l = Längeneinheit (m)	bezieht die Emission auf die Länge
a = Flächeneinheit (m ²)	bezieht die Emission auf die Fläche
v = Volumeneinheit (m ³)	bezieht die Emission auf das Volumen
u = Stückerheit (unit = Stück)	bezieht die Emission auf die komplette Einheit

Daraus resultieren die verschiedenen Dimensionen für die SER:

längenspezifisch	SER _l	in µg/(m·h)
flächenspezifisch	SER _a	in µg/(m ² ·h)
volumenspezifisch	SER _v	in µg/(m ³ ·h)
stückspezifisch	SER _u	in µg/(u·h)

Die SER stellt somit eine produktspezifische Rate dar, die die Masse der flüchtigen organischen Verbindung beschreibt, die von dem Produkt pro Zeiteinheit zu einem bestimmten Zeitpunkt nach Beginn der Prüfung emittiert wird.

$$SER = q \cdot c$$

- q spezifische Luftdurchflussrate (Quotient aus Luftwechselrate und Beladung)
c Konzentration der gemessenen Substanz(en)

Das Ergebnis kann anstelle von Mikrogramm (µg) auch in Milligramm (mg) angegeben werden, wobei 1 mg = 1000 µg.